




Γ. Τσαμάνδουρας Ανώνυμη Ξενοδοχειακή Τουριστική Εμπορική Εταιρεία

Α.Φ.Μ. 094235520, ΑΡ. Μ.Α.Ε. 18728/70/Β/89/8, Γ.Ε.ΜΗ. 122830027000

Ατομικές Χρηματοοικονομικές Καταστάσεις

31ης Δεκεμβρίου 2015 - 27η Εταιρική Χρήση (01/01/2015 - 31/12/2015)

(Χρηματοοικονομικά Στοιχεία σε Κόστος Κτήσης) Ποσά σε Ευρώ

Κατάσταση Χρηματοοικονομικής Θέσης (Ισολογισμός)				Κατάσταση Αποτελεσμάτων κατά Λειτουργία για την Χρήση που Έληξε 31/12/2015			
	Σημ.	31.12.2015	31.12.2014		Σημ.	31.12.2015	31.12.2014
Μη κυκλοφορούντα Περιουσιακά Στοιχεία							
Ενσώματα Πάγια							
Ακίνητα	E.1	1.739.721,22	1.688.741,43	Κύκλος Εργασιών (Καθαρός)	A.1	1.631.239,42	1.656.273,37
Μηχανολογικός Εξοπλισμός	E.1	134.406,17	144.119,90	Κόστος Πωλήσεων	A.2	-941.885,25	-1.062.640,66
Λοιπός Εξοπλισμός	E.1	266.382,33	237.284,95	Μικτό Αποτέλεσμα		689.354,17	593.633,31
Ενσώματα Πάγια		2.140.509,72	2.070.146,28	Λοιπά Συνήθη Έσοδα	A.3	51.117,64	205.797,45
Άυλα Πάγια Στοιχεία				Έξοδα Διοίκησης	A.2	-203.994,17	-239.948,08
Λοιπά Άυλα	E.2.2	58.313,52	61.978,40	Έξοδα Διάθεσης	A.2	-298.258,44	-327.337,17
Άυλα Πάγια Στοιχεία		58.313,52	61.978,40	Λοιπά Έξοδα και Ζημιές	A.4		-9.177,92
				Λοιπά Έσοδα και Κέρδη	A.7	954,08	646,10
Σύνολο μη Κυκλοφορούντων Περιουσιακών Στοιχείων		2.198.823,24	2.132.124,68	Αποτελέσματα προ Τόκων και Φόρων		239.173,28	223.613,69
Κυκλοφορούντα Περιουσιακά Στοιχεία							
Αποθέματα							
Πρώτες Ύλες & Διάφορα Υλικά	E.4	2.494,58	2.853,36	Πιστωτικοί Τόκοι και Συναφή Έσοδα	A.8	520,62	2.300,75
Αποθέματα		2.494,58	2.853,36	Χρεωστικοί Τόκοι και Συναφή Έξοδα	A.9	-1.838,45	-1.070,69
Χρηματοοικονομικά Στοιχεία και Προκαταβολές				Αποτέλεσμα προ Φόρων			
Εμπορικές Απαιτήσεις	E.5.1	107.233,52	156.039,23			237.855,45	224.843,75
Λοιπές Απαιτήσεις	E.5.3	25.528,11	109.814,33	Φόροι Εισοδήματος	A.10	-73.699,15	-62.260,75
Εμπορικό Χαρτοφυλάκιο	E.5.4	27.485,00	55.555,60	Αποτέλεσμα Περιόδου Μετά από Φόρους		164.156,30	162.583,00
Προπληρωμένα έξοδα	E.5.5	12.381,47	6.307,33				
Ταμειακά Διαθέσιμα και Ισοδύναμα	E.5.6	615.052,74	259.463,74				
Χρηματοοικονομικά Στοιχεία και ηΠροκαταβολές		787.680,84	587.180,23				
Σύνολο Κυκλοφορούντων Περιουσιακών Στοιχείων		790.175,42	590.033,59				
Σύνολο Ενεργητικού		2.988.998,66	2.722.158,27				
Καθαρή Θέση				Μάλια, 30 Ιουνίου 2016			
Καταβλημένα Κεφάλαια				Ο Πρόεδρος του Δ.Σ.			
Κεφάλαιο	P.1.1	1.795.380,00	1.695.360,00	Τσαμάνδουρας Βασίλειος	Ο Αντιπρόεδρος του Δ.Σ.		
Καταβλημένα Κεφάλαια		1.795.380,00	1.695.360,00	Α.Δ.Τ. ΑΚ470666	Τσαμάνδουρας Κωνσταντίνος		
Αποθεματικά και Αποτελέσματα εις Νέο				Α.Δ.Τ. ΑΖ965509			
Αποθεματικά Νόμων ή Καταστατικού	P.2.1	55.626,41	55.626,41				
Αφορολόγητα Αποθεματικά	P.2.2	159.609,51	159.609,51				
Αποτελέσματα εις Νέο	P.2.3	642.000,28	477.843,98				
Αποθεματικά και Αποτελέσματα εις Νέο		857.236,20	693.079,90				
Σύνολο Καθαρής Θέσης		2.652.616,20	2.388.439,90				
Υποχρεώσεις				Ο Υπεύθυνος Λογιστηρίου			
Βραχυπρόθεσμες Υποχρεώσεις				Κονσολάκης Ιωάννης			
Εμπορικές Υποχρεώσεις	P.5.3	141.881,32	127.922,61	Α.Δ.Τ. ΑΚ469493			
Φόρος Εισοδήματος	P.5.4	12.504,25	13.437,27	Αρ.Αδείας 100108 Α' Τάξης			
Λοιποί Φόροι και Τέλη	P.5.5	7.651,01	44.372,29				
Οργανισμοί Κοινωνικής Ασφάλισης	P.5.6	27.438,28	30.346,95				
Λοιπές Υποχρεώσεις	P.5.7	103.373,80	68.549,23				
Έξοδα Χρήσεως Δουλευμένα	P.5.8	5.540,20	11.096,42				
Έσοδα Επόμενων Χρήσεων	P.5.9	37.993,60	37.993,60				
Βραχυπρόθεσμες Υποχρεώσεις		336.382,46	333.718,37				
Σύνολο Υποχρεώσεων		336.382,46	333.718,37				
Σύνολο Καθαρής Θέσης, Προβλέψεων και Υποχρεώσεων		2.988.998,66	2.722.158,27				